

АУДИТОРСКОЕ ЗАКЛЮЧЕНИЕ

о бухгалтерской (финансовой)
отчетности общества с ограниченной
ответственностью Страховая компания
«МАКС страхование жизни»
по итогам деятельности за 2013 год

АУДИТОРСКОЕ ЗАКЛЮЧЕНИЕ

Участнику общества с ограниченной ответственностью **Страховая компания «МАКС страхование жизни»**

Аудируемое лицо

Общество с ограниченной ответственностью **Страховая компания «МАКС страхование жизни»** (ООО «МАКС-Жизнь»)

Зарегистрировано Межрайонной инспекцией МНС России № 46 по г. Москве 19 апреля 2004 года, выдано свидетельство о регистрации № 1047796266308.

Место нахождения: 115409, г. Москва, Каширское шоссе, дом 78, корпус 1.

Аудитор

Закрытое акционерное общество «БДО» (ЗАО «БДО»)

Зарегистрировано Инспекцией Министерства РФ по налогам и сборам № 26 по Южному административному округу г. Москвы за основным государственным регистрационным номером 1037739271701.

Место нахождения: 117587, Россия, г. Москва, Варшавское шоссе, дом 125, строение 1, секция 11.

ЗАО «БДО» является членом профессионального аудиторского объединения Некоммерческое партнерство «Аудиторская Палата России», основной регистрационный номер записи в государственном реестре аудиторов и аудиторских организаций 10201018307.

Аудиторское заключение уполномочена подписывать партнер Ефремова Лариса Владимировна на основании доверенности от 01.01.2014 № 4-01/2014-БДО.

Мы провели аудит прилагаемой бухгалтерской (финансовой) отчетности ООО «МАКС-Жизнь» за 2013 год в следующем составе:

- бухгалтерский баланс страховщика на 31.12.2013;
- отчет о финансовых результатах страховщика за 2013 год;
- приложения к бухгалтерскому балансу страховщика и отчету о финансовых результатах страховщика,
в том числе:
 - отчет об изменениях капитала страховщика за 2013 год;
 - отчет о движении денежных средств страховщика за 2013 год;
 - пояснения к бухгалтерскому балансу страховщика и отчету о финансовых результатах страховщика (в табличной и текстовой форме).

Ответственность аудируемого лица за бухгалтерскую (финансовую) отчетность

Руководство ООО «МАКС-Жизнь» несет ответственность за составление и достоверность указанной бухгалтерской (финансовой) отчетности в соответствии с требованиями законодательства Российской Федерации в части подготовки бухгалтерской (финансовой) отчетности и за систему внутреннего контроля, необходимую для составления бухгалтерской (финансовой) отчетности, не содержащей существенных искажений вследствие недобросовестных действий или ошибок.

Ответственность аудитора

Наша ответственность заключается в выражении мнения о достоверности бухгалтерской (финансовой) отчетности на основе проведенного нами аудита. Мы проводили аудит в соответствии с федеральными стандартами аудиторской деятельности. Данные стандарты требуют соблюдения применимых этических норм, а также планирования и проведения аудита таким образом, чтобы получить достаточную уверенность в том, что бухгалтерская (финансовая) отчетность не содержит существенных искажений.

Аудит включал проведение аудиторских процедур, направленных на получение аудиторских доказательств, подтверждающих числовые показатели в бухгалтерской (финансовой) отчетности и раскрытие в ней информации. Выбор аудиторских процедур является предметом нашего суждения, которое основывается на оценке риска существенных искажений, допущенных вследствие недобросовестных действий или ошибок. В процессе оценки данного риска нами рассмотрена система внутреннего контроля, обеспечивающая составление и достоверность бухгалтерской (финансовой) отчетности с целью выбора соответствующих аудиторских процедур, но не с целью выражения мнения об эффективности системы внутреннего контроля.

Аудит также включал оценку надлежащего характера применяемой учетной политики и обоснованности оценочных показателей, полученных руководством аудируемого лица, а также оценку представления бухгалтерской (финансовой) отчетности в целом.

Мы полагаем, что полученные в ходе аудита аудиторские доказательства дают достаточные основания для выражения мнения о достоверности бухгалтерской (финансовой) отчетности.

Мнение

По нашему мнению, бухгалтерская (финансовая) отчетность отражает достоверно во всех существенных отношениях финансовое положение ООО «МАКС-Жизнь» по состоянию на 31 декабря 2013 года, результаты его финансово-хозяйственной деятельности и движение денежных средств за 2013 год в соответствии с требованиями законодательства Российской Федерации в части подготовки бухгалтерской (финансовой) отчетности.

ЗАО «БДО»



Партнер

Л.В. Ефремова

28 марта 2014 года

Всего сброшюровано 45 листов.

БУХГАЛТЕРСКИЙ БАЛАНС СТРАХОВЩИКА

На 31 декабря 2013 г.

		КОДЫ		
Форма № 1-страховщик по ОКУД		0710001		
Дата (число, месяц, год)		31	12	2013
Страховщик				
<u>Общество с ограниченной ответственностью "Страховая компания" МАКС страхование жизни"</u>	по ОКПО	73804404		
Основной государственный регистрационный номер	по ЕГРЮЛ	1047796266308		
Регистрационный номер страховщика	по ЕГРССД	4013		
Идентификационный номер налогоплательщика	ИНН	7724510200		
Вид экономической деятельности <u>Страхование</u>	по ОКВЭД	66		
Организационно-правовая форма / форма собственности				
<u>Общество с ограниченной ответственностью</u> / <u>Частная</u>	по ОКОПФ / ОКФС	1 21 65	16	
Единица измерения: тыс. руб. / млн.руб. (ненужное зачеркнуть)	по ОКЕИ	384		
Местонахождение (адрес)	<u>115409, Москва, Каширское шоссе, дом 78, корпус 1</u>			

Пояснения	Наименование показателя	Код строки	На 31 декабря 2013 г.	На 31 декабря 2012 г.	На 31 декабря 2011 г.
1	2	3	4	5	6
	А К Т И В				
	I. Активы				
	Нематериальные активы	1110	-	-	-
2	Основные средства	1120	-	-	-
	Доходные вложения в материальные ценности	1130	-	-	-
	Финансовые вложения (за исключением денежных эквивалентов)	1140	-	-	-
	Отложенные налоговые активы	1150	83	58	28
4	Запасы	1210	10	9	-
	Налог на добавленную стоимость по приобретенным ценностям	1220	-	-	-
6	Доля перестраховщиков в страховых резервах по страхованию жизни	1230	-	-	1
	Доля перестраховщиков в страховых резервах по страхованию иному, чем страхование жизни	1240	-	-	-
5	Дебиторская задолженность	1250	12 924	105 905	104 211
	Депо премий у перестрахователей	1260	-	-	-
	Денежные средства и денежные эквиваленты	1270	378 878	260 480	246 813
	Прочие активы	1290	-	-	-
	ИТОГО ПО РАЗДЕЛУ I	1300	391 895	366 452	351 053
	БАЛАНС	1000	391 895	366 452	351 053

Пояснения	Наименование показателя	Код строки	На 31 декабря 2013 г.	На 31 декабря 2012 г.	На 31 декабря 2011 г.
1	2	3	4	5	6
	П А С С И В				
	II. Капитал и резервы				
	Уставный капитал	2110	320 000	320 000	320 000
	Собственные акции (доли), выкупленные у акционеров (участников)	2120	-	-	-
	Переоценка имущества	2130	-	-	-
	Добавочный капитал (без переоценки)	2140	-	-	-
	Резервный капитал	2150	5 066	4 290	4 000
	Нераспределенная прибыль (непокрытый убыток)	2160	57 581	37 542	22 315
	ИТОГО ПО РАЗДЕЛУ II	2100	382 647	361 832	346 315
	III. Обязательства				
6	Страховые резервы по страхованию жизни	2210	4 845	2 961	3 859
	Страховые резервы по страхованию иному, чем страхование жизни	2220	-	-	-
	Заемные средства	2230	-	-	-
	Отложенные налоговые обязательства	2240	-	-	-
7	Оценочные обязательства	2250	414	284	139
	Депо премий перестраховщиков	2260	-	-	-
5	Кредиторская задолженность	2270	3 989	1 375	740
	Доходы будущих периодов	2280	-	-	-
	Прочие обязательства	2290	-	-	-
	ИТОГО ПО РАЗДЕЛУ III	2200	9 248	4 620	4 738
	БАЛАНС	2000	391 895	366 452	351 053

Руководитель

(подпись)

Мартьянов Андрей
Александрович *И.О.* Главный бухгалтер

(расшифровка подписи)

(подпись)

Абдалина Елена
Борисовна

(расшифровка подписи)

"28" Марта 2014 г.

ОТЧЕТ О ФИНАНСОВЫХ РЕЗУЛЬТАТАХ СТРАХОВЩИКА


За 2013 год


Форма № 2-страховщик по ОКУД		КОДЫ		
Дата (число, месяц, год)		0710002		
		31	12	2013
Страховщик				
<u>Общество с ограниченной ответственностью "Страховая компания" МАКС страхование жизни"</u>	по ОКПО	73804404		
Основной государственный регистрационный номер	по ЕГРЮЛ	1047796266308		
Регистрационный номер страховщика	по ЕГРССД	4013		
Идентификационный номер налогоплательщика	ИНН	7724510200		
Вид экономической деятельности <u>Страхование</u>	по ОКВЭД	66		
Организационно-правовая форма / форма собственности				
<u>Общество с ограниченной ответственностью</u> / <u>Частная</u>	по ОКОПФ / ОКФС	1 21 65	16	
Единица измерения: тыс. руб. / млн.руб. (ненужное зачеркнуть)	по ОКЕИ	384		

Пояснения	Наименование показателя	Код строки	За 2013 год	За 2012 год
1	2	3	4	5
	I. Страхование жизни			
	Страховые премии (взносы) - нетто-перестрахование	1100	14 915	5 545
	страховые премии (взносы) по договорам страхования, сострахования и перестрахования - всего	1110	14 915	5 545
	страховые премии (взносы), переданные в перестрахование	1120	-	-
	Доходы по инвестициям	1200	571	337
	Расходы по инвестициям	1300	-	-
	Выплаты - нетто-перестрахование	1400	(2 606)	(347)
	выплаты по договорам страхования, сострахования и перестрахования - всего	1410	(2 606)	(347)
	доля перестраховщиков в выплатах	1420	-	-
	дополнительные выплаты (страховые бонусы)	1430	-	-
6	Изменение страховых резервов по страхованию жизни - нетто-перестрахование	1500	(1 884)	897
6	изменение страховых резервов по страхованию жизни - всего	1510	(1 884)	898
6	изменение доли перестраховщиков в страховых резервах по страхованию жизни	1520	-	(1)
	Расходы по ведению страховых операций - нетто-перестрахование	1600	-	-
	аквизиционные расходы	1610	-	-
	иные расходы по ведению страховых операций	1620	-	-
	перестраховочная комиссия и танъемы по договорам перестрахования	1630	-	-
	Прочие доходы по страхованию жизни	1700	-	-
	Прочие расходы по страхованию жизни	1800	-	-
	Результат от операций по страхованию жизни	1000	10 996	6 432

Пояснения	Наименование показателя	Код строки	За 2013 год	За 2012 год
1	2	3	4	5
	II. Страхование иное, чем страхование жизни			
	Заработанные страховые премии - нетто-перестрахование	2100	-	-
	страховые премии по договорам страхования, сострахования и перестрахования - всего	2110	-	-
	страховые премии, переданные в перестрахование	2120	-	-
	изменение резерва незаработанной премии - всего	2130	-	-
	изменение доли перестраховщиков в резерве незаработанной премии	2140	-	-
	Состоявшиеся убытки - нетто-перестрахование	2200	-	-
	выплаты по договорам страхования, сострахования и перестрахования - всего	2210	-	-
	расходы по урегулированию убытков	2220	-	-
	доля перестраховщиков в выплатах	2230	-	-
	изменение резервов убытков - всего	2240	-	-
	изменение доли перестраховщиков в резервах убытков	2250	-	-
	Изменение иных страховых резервов	2300	-	-
	Изменение доли перестраховщиков в иных страховых резервах	2400	-	-
	Отчисления от страховых премий	2500	-	-
	Расходы по ведению страховых операций - нетто-перестрахование	2600	-	-
	аквизиционные расходы	2610	-	-
	иные расходы по ведению страховых операций	2620	-	-
	перестраховочная комиссия и танъемы по договорам перестрахования	2630	-	-
	Доходы по инвестициям	2700	-	-
	Расходы по инвестициям	2800	-	-
	Прочие доходы по страхованию иному, чем страхование жизни	2910	-	-
	Прочие расходы по страхованию иному, чем страхование жизни	2920	-	-
	Результат от операций по страхованию иному, чем страхование жизни	2000	-	-
	III. Доходы и расходы, не связанные со страховыми операциями			
8	Управленческие расходы	3100	(4 989)	(4 463)
8	Прочие доходы	3200	20 074	17 504
8	Прочие расходы	3300	(36)	(35)
	Прибыль (убыток) до налогообложения	3400	26 045	19 438
	Текущий налог на прибыль	3500	(5 255)	(3 951)
	в том числе: постоянные налоговые обязательства (активы)	3510	21	34
	Изменение отложенных налоговых обязательств	3600	-	-
	Изменение отложенных налоговых активов	3700	25	30
	Прочее	3800	-	-
		3900	-	-
	Чистая прибыль (убыток)	3000	20 815	15 517

Пояснения	Наименование показателя	Код строки	За 2013 год	За 2012 год
1	2	3	4	5
	СПРАВОЧНО: Результат от переоценки имущества, не включаемый в чистую прибыль (убыток) отчетного периода	4100	-	-
	Результат от прочих операций, не включаемый в чистую прибыль (убыток) отчетного периода	4200	-	-
	Совокупный финансовый результат отчетного периода	4300	20 815	15 517
	Базовая прибыль (убыток) на акцию	4400	-	-
	Разводненная прибыль (убыток) на акцию	4500	-	-

Руководитель  Мартьянов Андрей Александрович И.О. Главный бухгалтер
(подпись) (расшифровка подписи)

 Абдалина Елена Борисовна
(подпись) (расшифровка подписи)

"28" Марта 2014 г.

ОТЧЕТ ОБ ИЗМЕНЕНИЯХ КАПИТАЛА СТРАХОВЩИКА

За 2013 год

Форма № 3-страховщик по ОКУД

Дата (число, месяц, год)

Страховщик Общество с ограниченной ответс
венностью "Страховая компания" МАКС страхование жизни"

Основной государственный регистрационный номер

Регистрационный номер страховщика

Идентификационный номер налогоплательщика

Вид экономической деятельности Страхование

Организационно-правовая форма / форма собственности

Общество с ограниченной / Частная
ответственностью

Единица измерения: тыс. руб. / ~~млн. руб.~~ (ненужное зачеркнуть)

по ОКПО

по ЕГРЮЛ

по ЕГРССД

ИНН

по ОКВЭД

по ОКОПФ /
ОКФС

по ОКЕИ

КОДЫ		
0710003		
31	12	2013
73804404		
1047796266308		
4013		
7724510200		
66		
1 21 65	16	
384		

1. Движение капитала

Наименование показателя	Код строки	Уставный капитал	Собственные акции (доли), выкупленные у акционеров (участников)	Добавочный капитал	Резервный капитал	Нераспределенная прибыль (непокрытый убыток)	Итого
1	2	3	4	5	6	7	8
Величина капитала на 31 декабря 2011 г.	1000	320 000	-	-	4 000	22 315	346 315
За 2012 г.							
Увеличение капитала - всего	1100	-	-	-	-	15 517	15 517
в том числе:							
чистая прибыль	1110	x	x	x	x	15 517	15 517
переоценка имущества	1120	x	x	-	x	x	-
доходы, относящиеся непосредственно на увеличение капитала	1130	x	x	-	x	-	-
дополнительный выпуск акций (дополнительные вклады участников общества, вклады третьих лиц, принимаемых в общество)	1140	-	-	-	x	x	-
увеличение номинальной стоимости акций (долей участников)	1150	-	-	-	x	-	x
реорганизация юридического лица	1160	-	-	-	-	-	-
	1170	-	-	-	-	-	-

Наименование показателя	Код строки	Уставный капитал	Собственные акции (доли), выкупленные у акционеров (участников)	Добавочный капитал	Резервный капитал	Нераспределенная прибыль (непокрытый убыток)	Итого
1	2	3	4	5	6	7	8
Уменьшение капитала - всего	1200	-	-	-	-	-	-
в том числе:							
убыток	1210	x	x	x	x	-	-
переоценка имущества	1220	x	x	-	x	-	-
расходы, относящиеся непосредственно на уменьшение капитала	1230	x	x	-	x	-	-
уменьшение номинальной стоимости акций (долей участников)	1240	-	-	-	x	-	-
уменьшение количества акций (погашение долей)	1250	-	-	-	x	-	-
реорганизация юридического лица	1260	-	-	-	-	-	-
дивиденды и иные аналогичные выплаты по распределению прибыли в пользу собственников (участников)	1270	x	x	x	x	-	-
	1280	-	-	-	-	-	-
Изменение добавочного капитала	1300	x	x	-	-	-	x
Изменение резервного капитала	1400	x	x	x	290	(290)	x
Величина капитала на 31 декабря 2012 г.	2000	320 000	-	-	4 290	37 542	361 832
За 2013 г.							
Увеличение капитала - всего	2100	-	-	-	-	20 815	20 815
в том числе:							
чистая прибыль	2110	x	x	x	x	20 815	20 815
переоценка имущества	2120	x	x	-	x	x	-
доходы, относящиеся непосредственно на увеличение капитала	2130	x	x	-	x	-	-
дополнительный выпуск акций (дополнительные вклады участников общества, вклады третьих лиц, принимаемых в общество)	2140	-	-	-	x	x	-
увеличение номинальной стоимости акций (долей участников)	2150	-	-	-	x	-	x
реорганизация юридического лица	2160	-	-	-	-	-	-
Отчисление в резерв из чистой прибыли	2170	-	-	-	-	-	-
Уменьшение капитала - всего	2200	-	-	-	-	-	-
в том числе:							
убыток	2210	x	x	x	x	-	-
переоценка имущества	2220	x	x	-	x	-	-
расходы, относящиеся непосредственно на уменьшение капитала	2230	x	x	-	x	-	-
уменьшение номинальной стоимости акций (долей участников)	2240	-	-	-	x	-	-
уменьшение количества акций (погашение долей)	2250	-	-	-	x	-	-
реорганизация юридического лица	2260	-	-	-	-	-	-
дивиденды и иные аналогичные выплаты по распределению прибыли в пользу собственников (участников)	2270	x	x	x	x	-	-
Отчисление в резерв из чистой прибыли	2280	-	-	-	-	-	-
Изменение добавочного капитала	2300	x	x	-	-	-	x
Изменение резервного капитала	2400	x	x	x	776	(776)	x
Величина капитала на 31 декабря 2013 г.	3000	320 000	-	-	5 066	57 581	382 647

2. Корректировки в связи с изменением учетной политики и исправлением ошибок


Форма 0710003 с. 3

Наименование показателя	Код строки	На 31 декабря 2011 г.	Изменения капитала за 2012 г.		На 31 декабря 2012 г.
			за счет чистой прибыли (убытка)	за счет иных факторов	
1	2	3	4	5	6
Капитал - всего					
до корректировок	4000	-	-	-	-
корректировка в связи с: изменением учетной политики	4100	-	-	-	-
исправлением ошибок	4200	-	-	-	-
после корректировок	5000	-	-	-	-
в том числе:					
нераспределенная прибыль (непокрытый убыток):					
до корректировок	4010	-	-	-	-
корректировка в связи с: изменением учетной политики	4110	-	-	-	-
исправлением ошибок	4210	-	-	-	-
после корректировок	5010	-	-	-	-
другие статьи капитала, по которым осуществлены корректировки:					
до корректировок	4020	-	-	-	-
корректировка в связи с: изменением учетной политики	4120	-	-	-	-
исправлением ошибок	4220	-	-	-	-
после корректировок	5020	-	-	-	-
в том числе по статьям:					

3. Чистые активы

Наименование показателя	Код строки	На 31 декабря 2013 г.	На 31 декабря 2012 г.	На 31 декабря 2011 г.
1	2	3	4	5
Чистые активы	6000	382 647	361 832	346 315

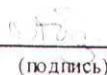
Руководитель



(подпись)

Март'янов Андрей Александрович *И.О.* Главный бухгалтер

(расшифровка подписи)



(подпись)

Абдалина Елена Борисовна

(расшифровка подписи)

"28" Марта 2014 г.

ОТЧЕТ О ДВИЖЕНИИ ДЕНЕЖНЫХ СРЕДСТВ СТРАХОВЩИКА

за 2013 г.

		КОДЫ	
Форма № 4-страховщик по ОКУД		0710004	
Дата (число, месяц, год)		31	12
		2013	
Страховщик <u>Общество с ограниченной ответ</u>			
<u>венностью Страховая компания" МАКС страхование жизни"</u>	по ОКПО	73804404	
Основной государственный регистрационный номер	по ЕГРЮЛ	1047796266308	
Регистрационный номер страховщика	по ЕГРССД	4013	
Идентификационный номер налогоплательщика	ИНН	7724510200	
Вид экономической деятельности <u>Страхование</u>	по ОКВЭД	66	
Организационно-правовая форма / форма собственности			
<u>Общество с ограниченной</u> / <u>Частная</u>	по ОКОПФ /		
<u>ответственностью</u>	ОКФС	1 21 65	16
Единица измерения: тыс. руб. / млн. руб. (ненужное зачеркнуть)	по ОКЕИ	384	

Наименование показателя	Код строки	За 2013 г.	За 2012 г.
1	2	3	4
Денежные потоки от текущих операций			
Поступления - всего	1100	128 400	21 984
в том числе:			
страховых премий	1110	14 493	5 545
сумм по суброгационным и регрессным требованиям	1120	-	-
в оплату требований об оплате возмещенного вреда по прямому возмещению убытков	1130	-	-
доли перестраховщиков в выплатах по договорам страхования, сострахования и перестрахования	1140	-	-
связанные с обязательным медицинским страхованием	1150	-	-
прочие поступления	1190	113 907	16 439
Платежи - всего	1200	(10 002)	(8 317)
в том числе:			
страховые премии, переданные в перестрахование	1210	-	(1)
выплаты по договорам страхования, сострахования и перестрахования	1215	(180)	(326)
оплата аквизиционных расходов	1220	-	-
оплата расходов по урегулированию убытков	1225	-	-
по требованиям об оплате возмещенного вреда по прямому возмещению убытков	1230	-	-
потерпевшим по прямому возмещению убытков	1235	-	-
профессиональным объединениям страховщиков в виде средств отчислений от страховых премий, предусмотренных законодательством Российской Федерации	1240	-	-
связанные с обязательным медицинским страхованием	1245	-	-
в связи с оплатой труда работников	1250	(3 967)	(3 968)
поставщикам (подрядчикам) за сырье, материалы, работы, услуги	1255	(1 018)	(546)
проценты по долговым обязательствам	1260	-	-
налог на прибыль организаций	1265	(4 637)	(3 316)
прочие платежи	1290	(200)	(160)
Сальдо денежных потоков от текущих операций	1000	118 398	13 667

Наименование показателя	Код строки	За 2013 г.	За 2012 г.
1	2	3	4
Денежные потоки от инвестиционных операций			
Поступления - всего	2100	-	-
в том числе:			
от продажи основных средств и нематериальных активов	2110	-	-
от продажи акций других организаций (долей участия)	2120	-	-
от возврата предоставленных займов, от продажи долговых ценных бумаг (прав требования денежных средств к другим лицам)	2130	-	-
дивидендов, процентов по долговым финансовым вложениям и аналогичных поступлений от долевого участия в других организациях	2140	-	-
прочие поступления	2190	-	-
Платежи - всего	2200	-	-
в том числе:			
в связи с приобретением, созданием, модернизацией, реконструкцией и подготовкой к использованию основных средств и нематериальных активов	2210	-	-
в связи с приобретением акций других организаций (долей участия)	2220	-	-
в связи с приобретением долговых ценных бумаг (прав требования денежных средств к другим лицам), предоставление займов другим лицам	2230	-	-
проценты по долговым обязательствам, включаемые в стоимость инвестиционного актива	2240	-	-
прочие платежи	2290	-	-
Сальдо денежных потоков от инвестиционных операций	2000	-	-
Денежные потоки от финансовых операций			
Поступления - всего	3100	-	-
в том числе:			
получение кредитов и займов	3110	-	-
денежных вкладов собственников (участников)	3120	-	-
от выпуска акций, увеличения долей участия	3130	-	-
от выпуска облигаций, векселей и других долговых ценных бумаг и др.	3140	-	-
прочие поступления	3190	-	-
Платежи - всего	3200	-	-
в том числе:			
собственникам (участникам) в связи с выкупом у них собственных акций (долей участия в организации) или их выходом из состава участников	3210	-	-
на уплату дивидендов и иных аналогичных платежей по распределению прибыли в пользу собственников (участников)	3220	-	-
в связи с погашением (выкупом) векселей и других долговых ценных бумаг, возврат кредитов и займов	3230	-	-
прочие платежи	3290	-	-
Сальдо денежных потоков от финансовых операций	3000	-	-
Сальдо денежных потоков за отчетный период	4000	118 398	13 667
Остаток денежных средств и денежных эквивалентов на начало отчетного периода	4100	260 480	246 813
Остаток денежных средств и денежных эквивалентов на конец отчетного периода	4200	378 878	260 480
Величина влияния изменений курса иностранной валюты по отношению к рублю	4300	-	-

Руководитель

(подпись)

Мартьянов Андрей
Александрович
(расшифровка подписи)

20 Главный
бухгалтер

(подпись)

Абдалина Елена
Борисовна
(расшифровка подписи)

"28" Марта 2014 г.

2. Основные средства

2.1. Наличие и движение основных средств

0710005 с. 2

Наименование показателя	Код строки	Период	На начало года		Изменения за период						На конец периода	
			первоначальная стоимость	накопленная амортизация	поступило	выбыло объектов		на численно амортизации	переоценка		первоначальная стоимость	накопленная амортизация
						первоначальная стоимость	накопленная амортизация		первоначальная стоимость	накопленная амортизация		
I	2	3	4	5	6	7	8	9	10	11	12	13
Основные средства (без учета доходных вложений в материальные ценности) - всего	2100	за 2013 г.	16	(16)	-	-	-	-	-	-	16	(16)
	2200	за 2012 г.	16	(16)	-	-	-	-	-	-	16	(16)
в том числе:												
недвижимое имущество - всего	2110	за 2013 г.	-	-	-	-	-	-	-	-	-	-
	2210	за 2012 г.	-	-	-	-	-	-	-	-	-	-
в том числе:												
иные объекты основных средств - всего	2150	за 2013 г.	16	(16)	-	-	-	-	-	-	16	(16)
	2250	за 2012 г.	16	(16)	-	-	-	-	-	-	16	(16)
в том числе:												
Офисная техника	2151	за 2013 г.	16	(16)	-	-	-	-	-	-	16	(16)
	2251	за 2012 г.	16	(16)	-	-	-	-	-	-	16	(16)

Наименование показателя	Код строки	Период	На начало года		поступило	Изменения за период						На конец периода	
			первоначальная стоимость	накопленная амортизация		выбыло объектов		начислено амортизации	пересценка		первоначальная стоимость	накопленная амортизация	
						первоначальная стоимость	накопленная амортизация		первоначальная стоимость	накопленная амортизация			
1	2	3	4	5	6	7	8	9	10	11	12	13	
Учено в составе доходных вложений в материальные ценности - всего	2300	за 2013 г.	-	-	-	-	-	-	-	-	-	-	
	2400	за 2012 г.	-	-	-	-	-	-	-	-	-	-	
в том числе:	2310	за 2013 г.	-	-	-	-	-	-	-	-	-	-	
недвижимое имущество - всего	2410	за 2012 г.	-	-	-	-	-	-	-	-	-	-	
в том числе:	2311	за 2013 г.	-	-	-	-	-	-	-	-	-	-	
	2411	за 2012 г.	-	-	-	-	-	-	-	-	-	-	
иные объекты - всего	2350	за 2013 г.	-	-	-	-	-	-	-	-	-	-	
	2450	за 2012 г.	-	-	-	-	-	-	-	-	-	-	
в том числе:	2351	за 2013 г.	-	-	-	-	-	-	-	-	-	-	
	2451	за 2012 г.	-	-	-	-	-	-	-	-	-	-	

4. Запасы
4.1. Наличие и движение запасов

0710005 с. 6

Наименование показателя	Код строки	Период	На начало года		Изменения за период				На конец периода		
			себестоимость	величина резерва под снижение стоимости	поступления и затраты	выбыло		убыток от снижения стоимости	оборот запасов между их группами, видами	себестоимость	величина резерва под снижение стоимости
						себестоимость	резерв под снижение стоимости				
1	2	3	4	5	6	7	8	9	10	11	12
Запасы - всего	4100	за 2013 г.	9	-	27	(26)	-	-	x	10	-
	4200	за 2012 г.	-	-	23	(14)	-	-	x	9	-
в том числе: Расходные материалы для офисной техники	4101	за 2013 г.	-	-	1	(1)	-	-	-	-	-
	4201	за 2012 г.	-	-	2	(2)	-	-	-	-	-
Программное обеспечение	4102	за 2013 г.	9	-	26	(25)	-	-	-	10	-
	4202	за 2012 г.	-	-	21	(12)	-	-	-	9	-

5. Дебиторская и кредиторская задолженность, депо премий, фонд предупредительных мероприятий
 5.1. Наличие и движение дебиторской задолженности, депо премий

0710005, с. 7

Наименование показателя	Код строки	Период	На начало года		Изменения за период							На конец периода		
			учтенная по условиям договора	величина резерва по сомнительным долгам	в результате хозяйственных операций (сумма долга по сделке, операции)	причитающиеся проценты, штрафы и иные начисления	создание резерва сомнительных долгов	погашение	списание на финансовый результат	списание за счет резерва сомнительных долгов	восстановление резерва по сомнительным долгам	перевод из долговой срочной в краткосрочную	учтенная по условиям договора	величина резерва по сомнительным долгам
	2	3	4	5	6	7	8	9	10	11	12	13	14	15
Дебиторская задолженность по операциям страхования, страхования - всего	5100	за 2013г	-	-	-	-	-	-	-	-	-	X	-	-
	5200	за 2012г	-	-	-	-	-	-	-	-	-	X	-	-
в том числе:														
задолженность по страховым премиям (вносам) по страхованию жизни	5110	за 2013г	-	-	-	-	-	-	-	-	-	X	-	-
	5210	за 2012г	-	-	-	-	-	-	-	-	-	X	-	-
из нсс:	5111	за 2013г	-	-	-	-	-	-	-	-	-	X	-	-
задолженность страхователей	5211	за 2012г	-	-	-	-	-	-	-	-	-	X	-	-
задолженность страховых агентов	5112	за 2013г	-	-	-	-	-	-	-	-	-	X	-	-
	5212	за 2012г	-	-	-	-	-	-	-	-	-	X	-	-
задолженность по страховым премиям (вносам) по договорам сельскохозяйственного страхования, осуществляемого с государственной поддержкой, подлежащая погашению из бюджета	5130	за 2013г	-	-	-	-	-	-	-	-	-	X	-	-
задолженность страхователей по договорам обязательного государственного страхования	5230	за 2012г	-	-	-	-	-	-	-	-	-	X	-	-
	5140	за 2013г	-	-	-	-	-	-	-	-	-	X	-	-
	5240	за 2012г	-	-	-	-	-	-	-	-	-	X	-	-

1	2	3	4	5	6	7	8	9	10	11	12	13	14	15
<p>1</p> <p>задолженность страхователей, являющихся государственными или муниципальными заказчиками, по договорам страхования, заключенным в порядке, установленном Федеральным законом от 21 июля 2005 г. № 94-ФЗ "О размещении заказов на поставки товаров, выполнение работ, оказание услуг для государственных и муниципальных нужд", а также дебиторская задолженность страхователей, являющихся заказчиками, по договорам страхования, заключенным в порядке, установленном Федеральным законом от 18 июля 2012 г. № 223-ФЗ "О закупках товаров, работ, услуг отдельными видами юридических лиц" (кроме обязательного государственного страхования)</p>	5150	за 2013г	-	-	-	-	-	-	-	-	-	X	-	-
	5250	за 2012г	-	-	-	-	-	-	-	-	-	X	-	-

I	2	3	4	5	6	7	8	9	10	11	12	13	14	15
задолженность по страховым премиям (взносам) по другим договорам страхования, относящимся к страхованию иному, чем страхование жизни	5160	за 2013г	-	-	-	-	-	-	-	-	-	X	-	-
	5260	за 2012г	-	-	-	-	-	-	-	-	-	X	-	-
из нес:														
задолженность страхователей	5161	за 2013г	-	-	-	-	-	-	-	-	-	X	-	-
	5261	за 2012г	-	-	-	-	-	-	-	-	-	X	-	-
задолженность страховых агентов	5162	за 2013г	-	-	-	-	-	-	-	-	-	X	-	-
	5262	за 2012г	-	-	-	-	-	-	-	-	-	X	-	-
задолженность страховых брокеров	5170	за 2013г	-	-	-	-	-	-	-	-	-	X	-	-
	5270	за 2012г	-	-	-	-	-	-	-	-	-	X	-	-
прочая задолженность по операциям страхования, сострахования	5180	за 2013г	-	-	-	-	-	-	-	-	-	X	-	-
	5280	за 2012г	-	-	-	-	-	-	-	-	-	X	-	-
в том числе:	5181	за 2013г	-	-	-	-	-	-	-	-	-	X	-	-
	5281	за 2012г	-	-	-	-	-	-	-	-	-	X	-	-

1	2	3	4	5	6	7	8	9	10	11	12	13	14	15
Дебиторская задолженность по операциям перестрахования - всего	5300	за 2013г	-	-	-	-	-	-	-	-	-	X	-	-
в том числе:	5400	за 2012г	-	-	-	-	-	-	-	-	-	X	-	-
задолженность перестрахователей по страховым премиям (взносам) по страхованию жизни	5310	за 2013г	-	-	-	-	-	-	-	-	-	X	-	-
задолженность перестрахователей по страховым премиям по страхованию иному, чем страхование жизни	5410	за 2012г	-	-	-	-	-	-	-	-	-	X	-	-
задолженность перестрахователей по страховым премиям по страхованию иному, чем страхование жизни	5320	за 2013г	-	-	-	-	-	-	-	-	-	X	-	-
задолженность перестраховщика по доле в произведенных выплатах по страхованию жизни	5420	за 2012г	-	-	-	-	-	-	-	-	-	X	-	-
задолженность перестраховщика по доле в произведенных выплатах по страхованию жизни	5330	за 2013г	-	-	-	-	-	-	-	-	-	X	-	-
задолженность перестраховщика по доле в произведенных выплатах по страхованию жизни	5430	за 2012г	-	-	-	-	-	-	-	-	-	X	-	-
задолженность перестраховщика по доле в произведенных выплатах по страхованию иному, чем страхование жизни	5340	за 2013г	-	-	-	-	-	-	-	-	-	X	-	-
задолженность по перестраховочной комиссии и таньямам	5440	за 2012г	-	-	-	-	-	-	-	-	-	X	-	-
задолженность по перестраховочной комиссии и таньямам	5350	за 2013г	-	-	-	-	-	-	-	-	-	X	-	-
задолженность страховых брокеров	5450	за 2012г	-	-	-	-	-	-	-	-	-	X	-	-
задолженность страховых брокеров	5360	за 2013г	-	-	-	-	-	-	-	-	-	X	-	-
прочая задолженность по операциям перестрахования	5460	за 2012г	-	-	-	-	-	-	-	-	-	X	-	-
в том числе:	5370	за 2013г	-	-	-	-	-	-	-	-	-	X	-	-
	5470	за 2012г	-	-	-	-	-	-	-	-	-	X	-	-
	5371	за 2013г	-	-	-	-	-	-	-	-	-	X	-	-
	5471	за 2012г	-	-	-	-	-	-	-	-	-	X	-	-

1	2	3	4	5	6	7	8	9	10	11	12	13	14	15
Дебиторская задолженность по прямому возмещению убытков	5501 за 2013г	-	-	-	-	-	-	-	-	-	-	x	-	-
	5502 за 2012г	-	-	-	-	-	-	-	-	-	-	x	-	-
Задолженность акционеров (участников) по взносам в уставный капитал	5601 за 2013г	-	-	-	-	-	-	-	-	-	-	x	-	-
	5602 за 2012г	-	-	-	-	-	-	-	-	-	-	x	-	-
Прочая дебиторская задолженность	5700 за 2013г	105 905	21 608	-	-	-	(1)	(114 588)	-	-	-	-	12 925	(1)
краткосрочная - всего	5750 за 2012г	104 211	18 455	-	-	-	-	(16 755)	(6)	-	-	-	105 905	-
в том числе:														
задолженность по причитающемуся к получению процентному (купоному, дисконтному и пр.) доходу	5701 за 2013г	1 545	20 645	-	-	-	-	(9 907)	-	-	-	-	12 283	-
задолженность по субординационным требованиям	5751 за 2012г	138	17 841	-	-	-	-	(16 434)	-	-	-	-	1 545	-
задолженность по регрессным требованиям	5702 за 2013г	-	-	-	-	-	-	-	-	-	-	-	-	-
	5752 за 2012г	-	-	-	-	-	-	-	-	-	-	-	-	-
задолженность по налогам и сборам (включая авансовые платежи и переплату по ним)	5703 за 2013г	-	-	-	-	-	-	-	-	-	-	-	-	-
	5753 за 2012г	-	-	-	-	-	-	-	-	-	-	-	-	-
задолженность участникам консолидированной группы налогоплательщиков	5704 за 2013г	-	-	-	-	-	-	-	-	-	-	-	-	-
	5754 за 2012г	9	-	-	-	-	-	(3)	(6)	-	-	-	-	-
прочая краткосрочная задолженность	5705 за 2013г	-	-	-	-	-	-	-	-	-	-	-	-	-
	5755 за 2012г	-	-	-	-	-	-	-	-	-	-	-	-	-
в том числе:	5706 за 2013г	104 360	963	-	-	-	(1)	(104 681)	-	-	-	-	642	(1)
авансы выданные	5756 за 2012г	104 064	614	-	-	-	-	(318)	-	-	-	-	104 360	-
задолженность по договору с ЗАО "МАКС"	5707 за 2013г	359	763	-	-	-	-	(581)	-	-	-	-	541	-
прочая	5757 за 2012г	63	454	-	-	-	-	(158)	-	-	-	-	359	-
в том числе:	5708 за 2013г	104 000	-	-	-	-	-	(104 000)	-	-	-	-	104 000	-
прочая	5758 за 2012г	104 000	-	-	-	-	-	-	-	-	-	-	101	(1)
в том числе:	5709 за 2013г	1	200	-	-	-	(1)	(100)	-	-	-	-	1	-
прочая	5759 за 2012г	1	160	-	-	-	-	(160)	-	-	-	-	1	-

I	2	3	4	5	6	7	8	9	10	11	12	13	14	15
долгосрочная - всего	5800 за 2013г	-	-	-	-	-	-	-	-	-	-	-	-	-
в том числе:	5850 за 2012г	-	-	-	-	-	-	-	-	-	-	-	-	-
задолженность по причитающемуся к получению процентному (купонному, дисконтному и пр.) доходу	5801 за 2013г	-	-	-	-	-	-	-	-	-	-	-	-	-
	5851 за 2012г	-	-	-	-	-	-	-	-	-	-	-	-	-
задолженность по суброгационным требованиям	5802 за 2013г	-	-	-	-	-	-	-	-	-	-	-	-	-
	5852 за 2012г	-	-	-	-	-	-	-	-	-	-	-	-	-
задолженность по регрессным требованиям	5803 за 2013г	-	-	-	-	-	-	-	-	-	-	-	-	-
	5853 за 2012г	-	-	-	-	-	-	-	-	-	-	-	-	-
задолженность по налогам и сборам (включая авансовые платежи и переплату по ним)	5804 за 2013г	-	-	-	-	-	-	-	-	-	-	-	-	-
	5854 за 2012г	-	-	-	-	-	-	-	-	-	-	-	-	-
прочая долгосрочная задолженность	5805 за 2013г	-	-	-	-	-	-	-	-	-	-	-	-	-
	5855 за 2012г	-	-	-	-	-	-	-	-	-	-	-	-	-
в том числе:														
задолженность по договору с ЗАО "МАКС"	5806 за 2013г	-	-	-	-	-	-	-	-	-	-	-	-	-
	5856 за 2012г	-	-	-	-	-	-	-	-	-	-	-	-	-
Итого дебиторская задолженность	5000 за 2013г	105 905	105 905	-	21 608	-	(1)	(114 588)	-	-	-	x	12 925	(1)
	5001 за 2012г	104 211	104 211	-	18 455	-	-	(16 755)	(6)	-	-	x	105 905	-
Депозитов и премий у перестрахователей	5901 за 2013г	-	-	-	-	-	-	-	-	-	-	x	-	-
	5902 за 2012г	-	-	-	-	-	-	-	-	-	-	x	-	-

5.2. Просроченная дебиторская задолженность, meno премий

0710005 с. 8

Наименование показателя	Код строки	На 31 декабря 2013 г.		На 31 декабря 2012 г.		На 31 декабря 2011 г.	
		учтенная по условиям договора	балансовая стоимость	учтенная по условиям договора	балансовая стоимость	учтенная по условиям договора	балансовая стоимость
I	2	3	4	5	6	7	8
Просроченная дебиторская задолженность - всего	6100	1	1	-	-	-	-
в том числе:							
дебиторская задолженность по операциям страхования, страхования	6110	-	-	-	-	-	-
из нее:							
страхователей	6111	-	-	-	-	-	-
страховых агентов	6112	-	-	-	-	-	-
страховых брокеров	6113	-	-	-	-	-	-
состраховщиков	6114	-	-	-	-	-	-
дебиторская задолженность по операциям перестрахования	6120	-	-	-	-	-	-
из нее:							
перестрахователей	6121	-	-	-	-	-	-
перестраховщиков	6122	-	-	-	-	-	-
страховых брокеров	6123	-	-	-	-	-	-
дебиторская задолженность по прямому возмещению убытков	6130	-	-	-	-	-	-
задолженность акционеров (участников) по взносам в уставный капитал	6140	-	-	-	-	-	-
прочая дебиторская задолженность	6150	1	1	-	-	-	-
в том числе:							
прочая	6151	1	1	-	-	-	-
Просроченное депозитное имущество у перестрахователей	6200	-	-	-	-	-	-

5.3. Наличие и движение кредиторской задолженности и заемных средств, а также депо премий перестраховщиков

0710005 с. 9

Наименование показателя	Код строки	Период	Остаток на начало года	Изменения за период					Перевод из долго-срочной в кратко-срочную	Остаток на конец периода
				поступление		выбыло				
				в результате хозяйственных операций (сумма долга по сделке, операции)	причитающиеся проценты, штрафы и иные начисления	погашение	списание на финансовый результат			
1	2	3	4	5	6	7	8	9	10	
Кредиторская задолженность по операциям страхования, сострахования - всего	7100	за 2013 г.	-	1 999	-	-	-	-	x	1 999
	7200	за 2012 г.	-	-	-	-	-	-	x	-
в том числе:										
страхователи	7110	за 2013 г.	-	1 999	-	-	-	-	x	1 999
	7210	за 2012 г.	-	-	-	-	-	-	x	-
страховые агенты	7120	за 2013 г.	-	-	-	-	-	-	x	-
	7220	за 2012 г.	-	-	-	-	-	-	x	-
страховые брокеры	7130	за 2013 г.	-	-	-	-	-	-	x	-
	7230	за 2012 г.	-	-	-	-	-	-	x	-
потерпевшие по прямому возмещению убытков	7140	за 2013 г.	-	-	-	-	-	-	x	-
	7240	за 2012 г.	-	-	-	-	-	-	x	-
состраховщики	7150	за 2013 г.	-	-	-	-	-	-	x	-
	7250	за 2012 г.	-	-	-	-	-	-	x	-
прочая задолженность по операциям страхования, сострахования	7160	за 2013 г.	-	-	-	-	-	-	x	-
	7260	за 2012 г.	-	-	-	-	-	-	x	-
в том числе:										
	7161	за 2013 г.	-	-	-	-	-	-	x	-
	7261	за 2012 г.	-	-	-	-	-	-	x	-

1	2	3	4	5	6	7	8	9	10
Кредиторская задолженность по операциям перестрахования - всего	7300	за 2013 г.	-	-	-	-	-	X	-
	7400	за 2012 г.	1	-	-	(1)	-	X	-
в том числе:									
задолженность перед перестрахователем по доле в произведенных выплатах	7310	за 2013 г.	-	-	-	-	-	X	-
	7410	за 2012 г.	-	-	-	-	-	X	-
задолженность перед перестрахователем по перестраховочной комиссии и таньямам	7320	за 2013 г.	-	-	-	-	-	X	-
	7420	за 2012 г.	-	-	-	-	-	X	-
задолженность перед перестраховщиком по страховым премиям	7330	за 2013 г.	-	-	-	-	-	X	-
	7430	за 2012 г.	1	-	-	(1)	-	X	-
страховые брокеры	7340	за 2013 г.	-	-	-	-	-	X	-
	7440	за 2012 г.	-	-	-	-	-	X	-
прочая задолженность по операциям перестрахования	7350	за 2013 г.	-	-	-	-	-	X	-
	7450	за 2012 г.	-	-	-	-	-	X	-
в том числе:	7351	за 2013 г.	-	-	-	-	-	X	-
	7451	за 2012 г.	-	-	-	-	-	X	-

1	2	3	4	5	6	7	8	9	10
Задолженность перед страховщиками по прямому возмещению убытков	7501	за 2013 г.	-	-	-	-	-	x	-
	7502	за 2012 г.	-	-	-	-	-	x	-
Прочая кредиторская задолженность	7600	за 2013 г.	1 375	16 472	-	(15 857)	-	-	1 990
	7700	за 2012 г.	739	12 594	-	(11 958)	-	-	1 375
в том числе:									
задолженность перед акционерами (участниками) по выплатам доходов	7610	за 2013 г.	-	-	-	-	-	-	-
	7710	за 2012 г.	-	-	-	-	-	-	-
задолженность перед персоналом организации	7620	за 2013 г.	180	3 412	-	(3 415)	-	-	177
	7720	за 2012 г.	220	3 413	-	(3 453)	-	-	180
задолженность перед государственными внебюджетными фондами	7630	за 2013 г.	36	545	-	(545)	-	-	36
	7730	за 2012 г.	1	534	-	(499)	-	-	36
задолженность по налогам и сборам	7640	за 2013 г.	1 158	11 683	-	(11 065)	-	-	1 776
	7740	за 2012 г.	518	8 403	-	(7 763)	-	-	1 158
задолженность перед участниками консолидированной группы налогоплательщиков	7650	за 2013 г.	-	-	-	-	-	-	-
	7750	за 2012 г.	-	-	-	-	-	-	-
задолженность перед профессиональными объединениями страховщиков по отчислениям, предназначенным для финансирования компенсационных выплат	7660	за 2013 г.	-	-	-	-	-	-	-
	7760	за 2012 г.	-	-	-	-	-	-	-
в том числе:									
	7661	за 2013 г.	-	-	-	-	-	-	-
7761	за 2012 г.	-	-	-	-	-	-	-	-
по отчислениям в резерв гарантий и резерв текущих компенсационных выплат по обязательному страхованию гражданской ответственности владельцев транспортных средств									

1	2	3	4	5	6	7	8	9	10
по отчислениям в резерв для финансирования компенсационных выплат по обязательному страхованию гражданской ответственности владельца опасного объекта за причинение вреда в результате аварии на опасном объекте	7662	за 2013 г.	-	-	-	-	-	-	-
	7762	за 2012 г.	-	-	-	-	-	-	-
	7663	за 2013 г.	-	-	-	-	-	-	-
	7763	за 2012 г.	-	-	-	-	-	-	-
по отчислениям в фонд компенсационных выплат по сельскохозяйственному страхованию, осуществляемому с государственной поддержкой	7664	за 2013 г.	-	-	-	-	-	-	-
	7764	за 2012 г.	-	-	-	-	-	-	-
	7669	за 2013 г.	-	-	-	-	-	-	-
	7769	за 2012 г.	-	-	-	-	-	-	-
по отчислениям в компенсационный фонд по обязательному страхованию гражданской ответственности перевозчика за причинение при перевозках вреда жизни, здоровью, имуществу пассажиров	7670	за 2013 г.	1	832	-	(832)	-	-	1
	7770	за 2012 г.	-	244	-	(243)	-	-	1
	7680	за 2013 г.	-	-	-	-	-	-	-
	7780	за 2012 г.	-	-	-	-	-	-	-
прочая краткосрочная задолженность в том числе:	7671	за 2013 г.	-	-	-	-	-	-	-
	7771	за 2012 г.	-	-	-	-	-	-	-

1	2	3	4	5	6	7	8	9	10
долгосрочная - всего	7690	за 2013 г.	-	-	-	-	-	-	-
	7790	за 2012 г.	-	-	-	-	-	-	-
в том числе:	7691	за 2013 г.	-	-	-	-	-	-	-
	7791	за 2012 г.	-	-	-	-	-	-	-
Итого кредиторская задолженность	7000	за 2013 г.	1 375	18 471	-	(15 857)	-	X	3 989
	7001	за 2012 г.	740	12 594	-	(11 959)	-	X	1 375
Задолженность по депозитам и премиям перед перестраховщиками	7801	за 2013 г.	-	-	-	-	-	X	-
	7802	за 2012 г.	-	-	-	-	-	X	-
Краткосрочные заемные средства - всего	7910	за 2013 г.	-	-	-	-	-	-	-
	7920	за 2012 г.	-	-	-	-	-	-	-
в том числе:	7911	за 2013 г.	-	-	-	-	-	-	-
кредиты	7921	за 2012 г.	-	-	-	-	-	-	-
	7912	за 2013 г.	-	-	-	-	-	-	-
	7922	за 2012 г.	-	-	-	-	-	-	-
Долгосрочные заемные средства - всего	7930	за 2013 г.	-	-	-	-	-	-	-
	7940	за 2012 г.	-	-	-	-	-	-	-
в том числе:	7931	за 2013 г.	-	-	-	-	-	-	-
кредиты	7941	за 2012 г.	-	-	-	-	-	-	-
	7932	за 2013 г.	-	-	-	-	-	-	-
	7942	за 2012 г.	-	-	-	-	-	-	-

6. Страховые резервы

0710005 с. 12

Наименование показателя	Код строки	Период	На начало года			Изменения за период			На конец периода		
			всего	доля пере-страховщиков	нетто-перестраховование	всего	доля пере-страховщиков	нетто-перестраховование	всего	доля пере-страховщиков	нетто-перестраховование
1	2	3	4	5	6	7	8	9	10	11	12
Страховые резервы по страхованию жизни - всего	8110	за 2013 г.	2 961	-	2 961	1 884	-	1 884	4 845	-	4 845
	8210	за 2012 г.	3 859	(1)	3 858	(898)	1	(897)	2 961	-	2 961
в том числе:	8111	за 2013 г.	2 918	-	2 918	1 892	-	1 892	4 810	-	4 810
математический резерв	8211	за 2012 г.	3 692	(1)	3 691	(774)	1	(773)	2 918	-	2 918
резерв расходов на обслуживание страховых обязательств	8112	за 2013 г.	-	-	-	-	-	-	-	-	-
	8212	за 2012 г.	-	-	-	-	-	-	-	-	-
резерв выплат по заявленным, но неурегулированным страховым случаям	8113	за 2013 г.	43	-	43	(8)	-	(8)	35	-	35
	8213	за 2012 г.	167	-	167	(124)	-	(124)	43	-	43
резерв выплат по произошедшим, но незаявленным страховым случаям	8114	за 2013 г.	-	-	-	-	-	-	-	-	-
	8214	за 2012 г.	-	-	-	-	-	-	-	-	-
резерв дополнительных выплат (страховых бонусов)	8115	за 2013 г.	-	-	-	-	-	-	-	-	-
	8215	за 2012 г.	-	-	-	-	-	-	-	-	-
выравнивающий резерв	8116	за 2013 г.	-	-	-	-	-	-	-	-	-
	8216	за 2012 г.	-	-	-	-	-	-	-	-	-
Страховые резервы по страхованию иному, чем страхование жизни - всего	8120	за 2013 г.	-	-	-	-	-	-	-	-	-
	8220	за 2012 г.	-	-	-	-	-	-	-	-	-
в том числе:	8121	за 2013 г.	-	-	-	-	-	-	-	-	-
резерв незаработанной премии	8221	за 2012 г.	-	-	-	-	-	-	-	-	-
резерв заявленных, но неурегулированных убытков	8122	за 2013 г.	-	-	-	-	-	-	-	-	-
	8222	за 2012 г.	-	-	-	-	-	-	-	-	-
резерв произошедших, но незаявленных убытков	8123	за 2013 г.	-	-	-	-	-	-	-	-	-
	8223	за 2012 г.	-	-	-	-	-	-	-	-	-
стабилизационный резерв	8124	за 2013 г.	-	X	-	-	X	-	-	X	-
	8224	за 2012 г.	-	X	-	-	X	-	-	X	-
иные страховые резервы	8125	за 2013 г.	-	-	-	-	-	-	-	-	-
	8225	за 2012 г.	-	-	-	-	-	-	-	-	-
Итого страховые резервы	8100	за 2013 г.	2 961	-	2 961	1 884	-	1 884	4 845	-	4 845
	8200	за 2012 г.	3 859	(1)	3 858	(898)	1	(897)	2 961	-	2 961

7. Оценочные обязательства

0710005 с. 13

Наименование показателя	Код строки	Остаток на начало года	Признано	Погашено	Списано как избыточная сумма	Остаток на конец периода
1	2	3	4	5	6	7
Оценочные обязательства - всего	8300	284	304	(174)	-	414
в том числе:						
Резерв отпусков	8301	284	304	(174)	-	414
	8302	-	-	-	-	-

И.В. Доходы и расходы по операциям по инвестициям
8.5.1. Доходы и расходы по инвестициям в операции по страхованию жизни

0710005 с.17

Наименование показателя	Код строки	3а 2013 г.	3а 2012 г.
	2	3	4
Доходы по инвестициям от операций по страхованию жизни - всего	8800	571	337
в том числе:			
доходы от участия в капиталах других организаций	8810	-	-
из них:			
дивиденды от вложений в акции	8811	-	-
доходы от участия в хозяйственных обществах (кроме акционерных)	8812	-	-
доходы по ценным бумагам (в виде процентов, купонов, дисконта)	8820	-	-
из них:			
доходы по государственному и муниципальным ценным бумагам	8821	-	-
доходы по облигациям	8822	-	-
доходы по векселям	8823	-	-
доходы от банковских вкладов (депозитов)	8830	-	-
доходы по предоставленным займам	8840	-	-
доходы от сдачи инвестиционной недвижимости в аренду	8850	-	-
доходы, связанные с продажей (выбытием) инвестиций	8860	-	-
из них:			
доходы, связанные с продажей (выбытием) ценных бумаг	8861	-	-
доходы, связанные с продажей (выбытием) вложений в капиталы других организаций	8862	-	-
доходы, связанные с продажей (выбытием) инвестиционной недвижимости	8863	-	-
изменение стоимости финансовых вложений в результате корректировки оценки	8870	-	-
доходы от восстановления сумм резервов под обесценение финансовых вложений	8880	-	-
иные доходы по инвестициям	8890	571	337
Расходы по инвестициям от операций по страхованию жизни - всего	8900	-	-
в том числе:			
расходы на управление инвестициями	8910	-	-
расходы, связанные с продажей (выбытием) инвестиций	8920	-	-
из них:			
расходы, связанные с продажей (выбытием) ценных бумаг	8921	-	-
расходы, связанные с продажей (выбытием) вложений в капиталы других организаций	8922	-	-
расходы, связанные с продажей (выбытием) инвестиционной недвижимости	8923	-	-
изменение стоимости финансовых вложений в результате корректировки оценки	8930	-	-
уценка инвестиционной недвижимости	8940	-	-
отчисления в резерв под обесценение финансовых вложений	8950	-	-
иные расходы по инвестициям	8990	-	-

8.7. Доходы и расходы страховщика, не связанные со страховыми операциями

0710005 с. 21

Наименование показателя	Код строки	За 2013 г.	За 2012 г.
I	2	3	4
Управленческие расходы - всего	9600	4 989	4 463
в том числе:			
расходы на оплату труда управленческого и общехозяйственного персонала и связанные с ними страховые взносы в государственные внебюджетные фонды	9601	4 088	4 091
амортизационные отчисления и расходы на ремонт основных средств, нематериальных активов и иного имущества управленческого и общехозяйственного назначения	9602	-	-
арендная плата за помещения управленческого и общехозяйственного назначения	9603	-	-
транспортные расходы	9604	-	-
командировочные расходы	9605	-	-
представительские расходы	9606	-	-
информационные и консультационные услуги	9607	1	8
аудиторские услуги	9608	606	106
расходы, связанные с публикацией годовой бухгалтерской (финансовой) отчетности	9609	-	9
услуги клиринга	9610	-	-
услуги связи	9611	-	-
услуги страховых актуариев	9612	-	-
расходы по содержанию официального сайта страховщика в информационно-телекоммуникационной сети "Интернет"	9613	1	-
вступительные и членские взносы в профессиональные объединения страховщиков	9614	100	160
материальные затраты	9615	2	2
прочие управленческие расходы	9619	191	87
Прочие доходы - всего	9620	20 074	17 504
в том числе:			
доходы от продажи (выбытия) основных средств и иных активов, кроме отраженных в составе доходов по инвестициям	9621	-	-
проценты за использование кредитной организацией денежных средств, находящихся на счете в этой кредитной организации	9622	20 074	17 504
вознаграждение за оказание услуг в качестве страхового агента, сюрвейера, аварийного комиссара и т.п.	9623	-	-
другие доходы	9629	-	-
Прочие расходы - всего	9630	36	35
в том числе:			
расходы от продажи (выбытия) основных средств и иных активов, кроме отраженных в составе расходов по инвестициям	9631	-	-
расходы, связанные с оказанием услуг в качестве страхового агента, сюрвейера, аварийного комиссара и т.п.	9632	-	-
услуги кредитных организаций (расчетно-кассовое обслуживание и т.п.)	9633	35	29
проценты по долговым обязательствам	9634	-	-
другие расходы	9639	1	6

8.8. Расходы по элементам затрат

0710005 с. 22

Наименование показателя	Код строки	За 2013 г.	За 2012 г.
I	2	3	4
Материальные затраты	9651	2	2
Затраты на оплату труда	9652	3 531	3 532
Отчисления на социальные нужды	9653	557	559
Амортизация	9654	-	-
Прочие затраты	9659	935	405
ИТОГО	9650	5 025	4 498

Руководитель Мартынов Андрей Александрович, Г. главный бухгалтер

(подпись)

(расшифровка подписи)

Абдалина Елена Борисовна

(подпись)

(расшифровка подписи)

"28" Марта 2014 г.